



|   |   |  |
|---|---|--|
| <b>PROCESO</b>                          |   |  |
| <b>MÓDULO</b>                           |   |  |
| <b>NOMBRE DEL FORMATO</b>               |   |  |
| <b>INFORME DE ACTIVIDADES SEMANALES</b> |   |  |
| <b>CLASIFICACIÓN DE LA INFORMACIÓN</b>  |   |  |
| Pública <input type="checkbox"/>        | Pública Clasificada <input checked="" type="checkbox"/> | Pública Reservada <input type="checkbox"/> |

PROYECTO FONDO EMPRENDER SENA

SEMANA DEL 03 AL 09 DE MARZO DE 2026

**Presentado por:**

**ANDRES FELIPE SANCHEZ PEREZ**

**Oficina de Sistemas  
Dirección Nacional**

**SENA**

**Bogotá DC**

**2026**



## INTRUCCIONES PARA PRESENTACION DE INFORMES

### Fuente y formato

- Utilizar la fuente Calibri, tamaño 12 puntos, para el texto del documento.
- La fuente debe ser de color negro.

### Títulos y subtítulos:

- En caso de requerirse, deben utilizarse en fuente Calibri, negrita y color negro.
- Los títulos y subtítulos deben estar alineados con las directrices establecidas en el Manual de Identidad Visual del SENA vigente.

## 2. Instrucciones de diligenciamiento

### *Día de entrega:*

Lunes, para todos los proyectos.

## 3. Condiciones del informe

→ Cada informe debe contener cinco (5) actividades (ni más ni menos).

Este número se establece como un estándar basado en la media de actividades realizadas por desarrollador.

*Nota:* En caso de haber realizado más actividades durante la semana, se recomienda incluir únicamente las más relevantes.



- La validación de las actividades se realizará con base en las tareas asignadas en la herramienta de gestión utilizada (Taiga u otra).
- Cada actividad deberá contar con su respectiva descripción y tres (3) evidencias gráficas, incluyendo la captura de pantalla de la tarea asignada en la herramienta de gestión mencionada.
- Las acciones de mejora son de carácter opcional.

#### **ENTREGABLES:**

##### **→ Actividad 1.**

#### **Describir la actividad realizada de manera clara y detallada.**

Realizar seguimiento diario del Sprint 1 abordando riesgos detectados por el área de seguridad, avances técnicos del Backend, estado de documentación y progreso de la Historia de Usuario #5 por parte del equipo de diseño.

#### **Descripción de la actividad realizada:**

Durante el Daily del día se trataron temas clave que impactan directamente la estabilidad técnica y la organización del Sprint 1.

#### **1. Riesgos detectados – Ingeniería de Seguridad**

El Ingeniero de Seguridad, Luis Mario, presentó riesgos identificados que deben ser considerados dentro del desarrollo del proyecto.

Se mencionó que:

- Los riesgos están relacionados con aspectos de arquitectura.
- También incluyen dependencias externas.
- Se debe realizar una matriz de riesgos donde se asignen:
  - Probabilidad



- Impacto
- Nivel de riesgo resultante

Se acordó que estos riesgos servirán como línea base, pudiendo ajustarse, agregarse o eliminarse conforme avance el proyecto.

Además, se planteó la necesidad de:

- Profundizar algunos puntos en reuniones adicionales.
- Contactar actores clave si se requiere mayor claridad técnica o funcional.
- Integrar estos riesgos en el seguimiento general del sprint.

## 2. Documentación de cambios en tareas

Se recordó al equipo la importancia de:

- Documentar los cambios que se realicen en cada tarea.
- Registrar decisiones técnicas.
- Dejar evidencia clara para facilitar trazabilidad.

Diana (QA) indicó que actualmente se encuentra:

- Finalizando la revisión de documentación de algunas tareas.
- Validando que estén completas antes de cerrarlas formalmente.

Se concluyó que:

- Todos los miembros del equipo deben acoplarse al proceso de documentación.
- Esto permitirá optimizar tiempos futuros.
- Se reducirá reproceso y dudas en fases posteriores.

## 3. Avance del equipo Backend

El equipo Backend informó que se encuentra trabajando en:

- La ejecución y estructuración correcta de la respuesta JSON desde el servidor.
- Definición clara del formato estándar de respuesta.
- Uso adecuado de encabezados (application/json).
- Estandarización de estructura de respuestas exitosas y manejo de errores.

Se explicó la importancia de:



- Mantener coherencia en los responses.
- Garantizar que el frontend pueda consumir correctamente la información.
- Documentar la equivalencia de cada parte del JSON.

#### 4. Avance del equipo de Diseño – HU #5

El equipo de diseño presentó avances correspondientes a la Historia de Usuario #5.

Los avances incluyen:

- Definición concreta de variables de diseño.
- Parametrización de tipografías.
- Paleta de colores institucional.
- Lineamientos visuales base.
- Organización de elementos dentro del sistema de diseño.

Este avance permitirá:

- Dar inicio formal y estructurado a las siguientes historias de usuario.
- Garantizar estandarización en frontend.
- Reducir inconsistencias visuales.

Se mencionó que los elementos están siendo organizados dentro del sistema de diseño y se está consolidando documentación escrita para su correcta implementación.

Resultados del Daily

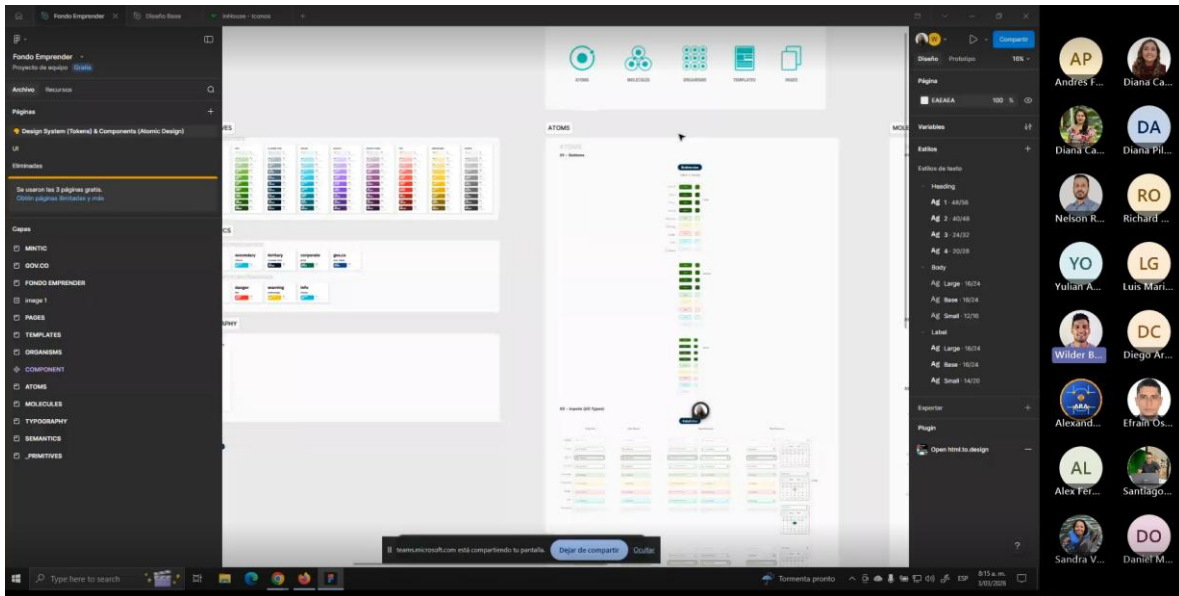
- Riesgos de seguridad identificados y en proceso de formalización.
- Compromiso del equipo con la documentación continua.
- Backend avanzando en estandarización de respuestas JSON.
- HU #5 con avances significativos en diseño, habilitando nuevas tareas.
- QA fortaleciendo el proceso de cierre formal de tareas.

#### **EVIDENCIAS DEL ENTREGABLE**

**A continuación, se puede observar las pruebas referentes a los entregables:**

- **Anexar los 3 Entregables**





## → Actividad 2.

### **Describir la actividad realizada de manera clara y detallada.**

Avanzar en la implementación técnica de la tarea #162 correspondiente al Sprint 1, desarrollando los componentes y funcionalidades necesarias según lo definido en las historias de usuario del proyecto.

### **Descripción de la actividad realizada:**

Durante la jornada de trabajo del Sprint 1 se reportó el avance de la tarea #162, la cual se encontraba en estado de implementación dentro del flujo de desarrollo del equipo.

La actividad consistió en el desarrollo técnico de los componentes y funcionalidades asociados a esta tarea, siguiendo los lineamientos definidos previamente en la planificación del sprint y en las historias de usuario relacionadas.

Durante el proceso de implementación se realizaron las siguientes acciones:

- Revisión de los requerimientos técnicos asociados a la tarea.
- Desarrollo del código correspondiente a la funcionalidad requerida.
- Integración de los elementos necesarios dentro de la estructura del proyecto.
- Validación preliminar del funcionamiento en entorno local.
- Registro de avances y cambios realizados durante el desarrollo.



Adicionalmente, se mantuvo la práctica acordada por el equipo de documentar los cambios realizados en las tareas, con el fin de mantener trazabilidad técnica y facilitar el proceso de revisión y validación por parte del equipo de QA.

El trabajo se realizó en coordinación con el flujo general del sprint, garantizando que la implementación se mantenga alineada con la arquitectura del proyecto y los estándares definidos por el equipo técnico.

## EVIDENCIAS DEL ENTREGABLE

A continuación, se puede observar las pruebas referentes a los entregables:

- Anexar los 3 Entregables

```
layouttsx X package.json X docker-compose.yml globals.css page.tsx N next
frontend > app > layouttsx > metadata
1 import { Work_Sans } from "next/font/google"; // Importar fuentes
2 import { Metadata } from "next";
3 import "../globals.css";
4
5 // Configurar fuente principal con subset latin y pesos requeridos
6 const workSans = Work_Sans({
7   subsets: ["latin"],
8   weight: ["400", "500", "600", "700"],
9   variable: "--font-work-sans", // Crear variables CSS para cada fuente en layout.tsx
10  display: "swap",
11 });
12
13 export const metadata: Metadata = {
14   title: "SIGFE - Fondo Emprender",
15   description: "Proyecto Fondo Emprender",
16 }
17
18 export default function RootLayout({
19   children,
20 }: Readonly<{
21   children: React.ReactNode
22 }>) {
23   return (
24     // Aplicar fuentes a elementos HTML globales
25     <html lang="es" className={`font-work-sans`} >
26       <body className="font-body antialiased">
27         {children}
28       </body>
29     </html>
30   );
31 };
32
```





```
frontend > app > globals.css > @theme
1  @import "tailwindcss";
2
3  @theme {
4    /* Configurar fuentes personalizadas */
5    --font-title: var(--font-work-sans), ui-sans-serif, system-ui;
6    --font-body: var(--font-work-sans), ui-sans-serif, system-ui;
7
8    /* Configurar colores personalizados */
9    --color-primary: #39a900;
10   --color-secondary: #00ccde;
11   --color-tertiary: #001a2a;
12   --color-corporate: #007832;
13   --color-govco: #004884;
14
15   /* color status */
16   --color-primary-hover: #1d5a00;
17   --color-success: #39a900;
18   --color-danger: #ff1f1f;
19   --color-warning: #ffc300;
20   --color-info: #00ccde;
21
22   /* Configurar tamaños fuentes */
23   --text-fe-xs: 0.75rem; /* 12px - xs */
24   --text-fe-sm: 0.875rem; /* 14px - sm */
25   --text-fe-base: 1rem; /* 16px - base */
26   --text-fe-lg: 1.125rem; /* 18px - lg */
27   --text-fe-xl: 1.25rem; /* 20px - xl */
28   --text-fe-2xl: 1.5rem; /* 24px - 2xl */
29   --text-fe-3xl: 2.5rem; /* 40px - 3xl */
30   --text-fe-4xl: 3rem; /* 48px - 4xl */
31
32   /* Configurar interlineados */
33   --leading-sm: 1.25; /* 20px */
34   --leading-md: 1.5; /* 24px */
35   --leading-lg: 1.75; /* 28px */
36 }
37
```

Hello world!

Login Fondo Emprender Cancelar

Lorem ipsum dolor sit amet consectetur adipiscing elit. Voluptas, doloreque.
 Magni ducimus laborum ad vero expedita obcaecati facere quas ipsa exercitationem, placeat tempore non perspiciatis architecto corrupti
 proident, repellendus a, deserunt cumque!



### → Actividad 3.

#### **Describir la actividad realizada de manera clara y detallada.**

Realizar la revisión funcional y técnica de la tarea #162, validar su correcto funcionamiento y proceder con su aprobación y cierre dentro del Sprint 1.

#### **Descripción de la actividad realizada:**

Una vez se documentó la tarea respectivamente en el Taiga, se procedió a actualizar la tarea #162 que previamente se encontraba en estado de implementación y fue movida al estado Ready for Review para su proceso de validación de la QA.

Una vez en este estado, la tarea fue revisada por el área de Quality Assurance, específicamente por Diana (QA), quien realizó el proceso de verificación correspondiente.

Durante la revisión se evaluó:

- Correcta implementación de la funcionalidad solicitada.
- Cumplimiento de los criterios definidos en la tarea.
- Integración adecuada dentro de la estructura del proyecto.
- Funcionamiento correcto de la solución implementada.

Tras realizar las validaciones necesarias, QA confirmó que la tarea cumplía con los requerimientos establecidos, evidenciando que el proceso se había realizado de forma correcta y completa.

Con base en esta verificación, se procedió a aprobar y cerrar oficialmente la tarea #162.

Avances adicionales en la Historia de Usuario

Dentro de la misma Historia de Usuario, otros integrantes del equipo Frontend también finalizaron sus respectivas tareas y las enviaron al estado Review.

Posteriormente:

Varias de estas tareas fueron revisadas por QA.

Algunas fueron aprobadas y cerradas de manera satisfactoria.

Esto permitió avanzar de forma organizada en la ejecución de la historia de usuario.



Gracias a este proceso de validación y cierre progresivo de tareas, el equipo Frontend logró avanzar correctamente en el cumplimiento de la historia de usuario, permitiendo preparar el inicio de las siguientes tareas correspondientes a la próxima etapa del desarrollo.

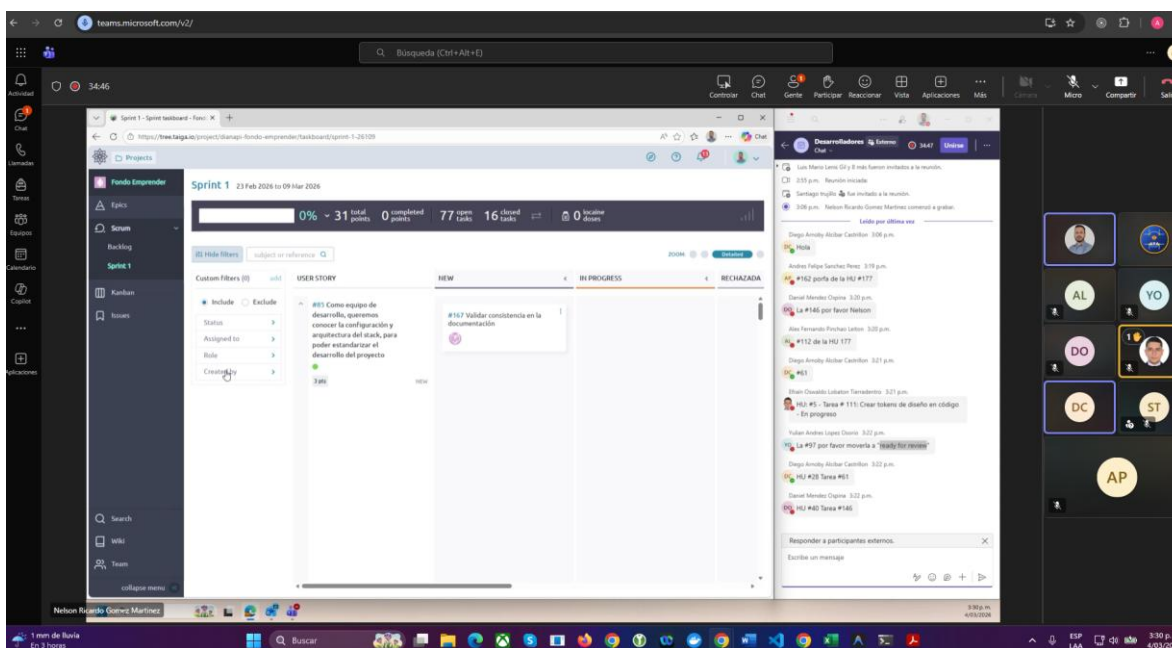
### Resultados obtenidos

- Tarea #162 revisada y aprobada por QA.
- Cierre formal de la tarea dentro del Sprint 1.
- Varias tareas adicionales de la misma historia enviadas a revisión.
- Avance significativo del equipo Frontend en la historia de usuario.
- Preparación para continuar con las siguientes actividades del backlog.

### EVIDENCIAS DEL ENTREGABLE

A continuación, se puede observar las pruebas referentes a los entregables:

- **Anexar los 3 Entregables**





tree.taiga.io/project/dianapi-fondo-emprender/task/162

Fondo Emprender

2 Comentarios 13 Actividades Más antiguo primero

Escribe un nuevo comentario aquí

**Diana Carolina Montua Valencia** 06 mar. 2026 00:31

Se concluye la **#task162**: Implementar fuentes en Next.js. Tras la validación con el equipo de Diseño, se procedió a la configuración técnica de la fuente Work Sans utilizando las capacidades nativas de optimización de Next.js. Se verificó la correcta implementación de variables CSS y su integración en el archivo de configuración de Tailwind, asegurando que las variaciones de estilo (tamaño, color y peso) se apliquen de forma consistente en todo el frontend. La tarea se cierra con éxito, dejando la base tipográfica del proyecto Fondo Emprender lista para su consumo en producción.

**Andres Felipe Sanchez Perez** 05 mar. 2026 09:07

Se da inicio a la tarea interpretando detalladamente cada subtarea que la comprende. Seguidamente, se valida con el equipo de Diseño la tipografía que se utilizara en el proyecto Fondo Emprender y se inicia con la ejecución.

En las siguientes imágenes se evidencia la implementación y solución de la tarea con algunos comentarios que responden a cada paso o subtarea respectivamente.

```
frontend > app > layout.tsx > metadata
1 import { Work_Sans } from "next/font/google"; // Importar fuentes
2 import { Metadata } from "next";
3 import "../globals.css";
4
5 // Configurar fuente principal con subset latin y pesos requeridos
6 const workSans = Work_Sans({
7   subsets: ["latin"],
8   weight: ["400", "500", "600", "700"],
9   variable: "--font-work-sans", // Crear variables CSS para cada fuente en layout.tsx
10  display: "swap",
11 });
12
13 export const metadata: Metadata = {
14   title: "SIGFE - Fondo Emprender",
15   description: "Proyecto Fondo Emprender",
16 }
```

tree.taiga.io/project/dianapi-fondo-emprender/task/162

Proyectos

Fondo Emprender

Scrum Kanban

Buscar Wiki Equipo

colapsar menú

## #162 Implementar Fuentes en Next.js

TAREA

Esta tarea corresponde a **#177** Como equipo frontend, queremos implementar técnicamente la identidad visual y construir los componentes base, para garantizar consistencia, reutilización y escalabilidad en el portal

PANEL DE TAREAS

Descripción: Configurar la carga optimizada de Fuentes tipográficas en el proyecto next.js usando next/font.

- ☐ Importar Fuentes desde next/font/google o next/font/local
- ☐ Configurar fuente principal con subset latin y pesos requeridos
- ☐ Configurar fuente secundaria con subset latin y pesos requeridos
- ☐ Crear variables CSS para cada fuente en layout.tsx
- ☐ Aplicar fuentes a elementos HTML globales
- ☐ Verificar que fuentes se cargan sin layout shift
- ☐ Verificar que fuentes se visualizan correctamente en navegador
- ☐ Documentar uso de variables de fuente en componentes

7 Adjuntos

|           |         |
|-----------|---------|
| image.png | 77.8 KB |
| image.png | 83.4 KB |
| image.png | 56.4 KB |
| image.png | 21.0 KB |
| image.png | 70.1 KB |
| image.png | 42.5 KB |
| image.png | 89.3 KB |

2 Comentarios 13 Actividades Más antiguo primero

**CERRADA**

ASIGNADO

**Andres Felipe Sanchez Perez**

CREADA por Alexander Rodriguez Aaraz 25 feb. 2026 15:54

OBSERVADORES

**Andres Felipe Sanchez Perez**

**Diana Carolina Montua Valencia**

No observar



#### → Actividad 4.

##### **Describir la actividad realizada de manera clara y detallada.**

Inicio de desarrollo de la tarea #47 – Implementación del componente Header con navegación

##### **Descripción de la actividad realizada:**

Iniciar la implementación del componente Header del sistema, desarrollando la estructura de navegación principal del sitio conforme a los lineamientos definidos en la historia de usuario correspondiente.

Durante el Daily programado del Sprint 1, cada integrante del equipo de desarrollo compartió el estado actual de las tareas que tiene asignadas dentro del sprint, reportando avances, bloqueos o inicio de nuevas actividades.

En este espacio se indicó el inicio de la ejecución de la tarea #47, correspondiente a la implementación del componente Header del sitio web, el cual hace parte de la historia de usuario orientada a garantizar un layout base consistente en todas las páginas principales del sistema.

La tarea tiene como propósito desarrollar el encabezado principal del sitio, incluyendo los elementos de navegación necesarios para la correcta interacción del usuario con las diferentes secciones del sistema.

A continuación, se especifican algunas de las actividades técnicas contempladas en la tarea 47. Durante el inicio de la implementación se definieron las siguientes acciones:

- Creación del archivo del componente en la ruta correspondiente del proyecto components/layout/Header.tsx.
- Integración del logo del Fondo Emprender, ya sea mediante recurso SVG o imagen institucional.
- Definición del arreglo de elementos de navegación, que incluirá secciones principales como:
  - Convocatorias
  - Noticias
  - Contacto
  - Otros accesos relevantes del sistema.

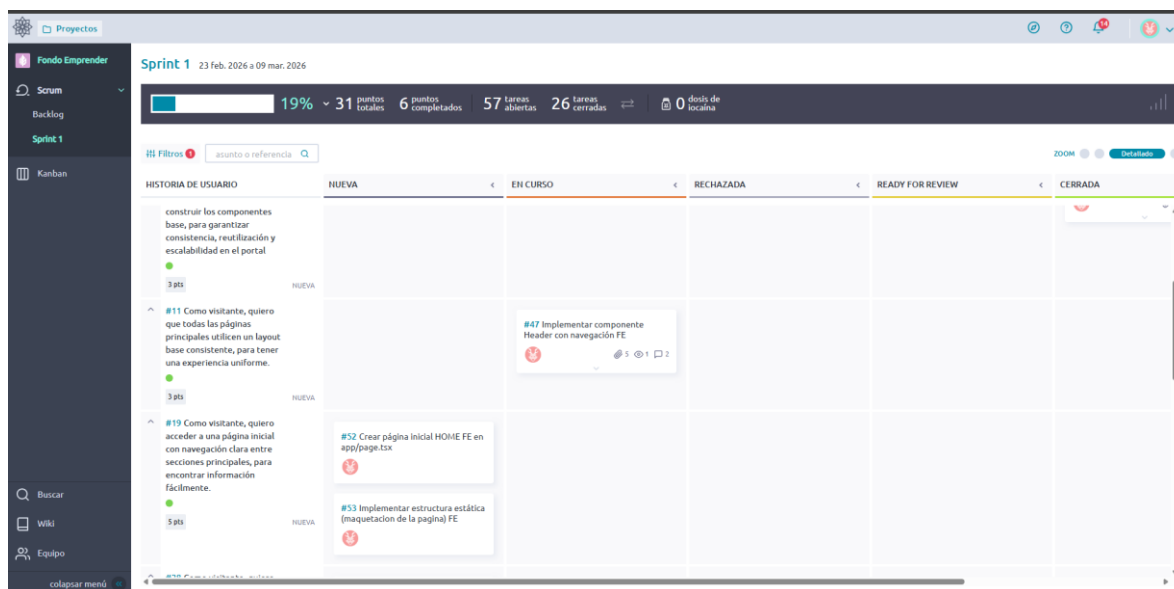


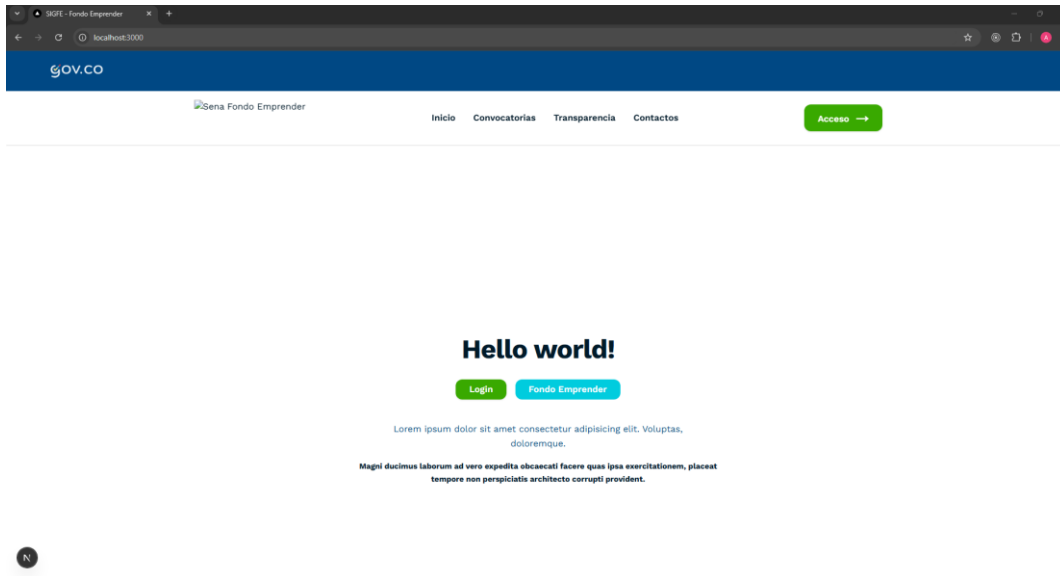
- Implementación de un menú responsive, incorporando el comportamiento de menú hamburguesa para dispositivos móviles.
- Aplicación de estilos utilizando Tailwind CSS, incluyendo estados visuales como:
  - Hover
  - Active
  - Interacciones visuales de los enlaces.
- Configuración del comportamiento del header con posición fija o sticky según los lineamientos de diseño definidos.
- Preparación del componente para documentación visual mediante Storybook.
- Validación del comportamiento responsive utilizando herramientas de desarrollo del navegador.

## EVIDENCIAS DEL ENTREGABLE

A continuación, se puede observar las pruebas referentes a los entregables:

- **Anexar los 3 Entregables**





```
frontend > app > components > layout > Header.tsx > Header
1  'use client';
2  import Image from "next/image";
3  import Link from "next/link";
4  import { useState } from "react";
5  import { Typography } from "../ui/Typography";
6  import { Button } from "../ui/Button";
7
8  const navItems = [
9    { name: 'Inicio', href: '/' },
10   { name: 'Convocatorias', href: '/convocatorias' },
11   { name: 'Transparencia', href: '/transparencia' },
12   { name: 'Contactos', href: '/contactos' },
13 ];
14
15 export const Header = () => {
16   const [isMobileMenuOpen, setIsMobileMenuOpen] = useState(false);
17
18   return (
19     <header className="w-full sticky top-0 z-50 shadow-sm bg-white">
20       <div className="w-full bg-govco h-12 md:h-18 flex items-center px-6 md:px-20 mx-auto">
21         <Image
22           src="/logos/Logo gov.co.svg"
23           alt="Logo Gov.co"
24           className="h-6 w-auto opacity-90"
25           width={150}
26           height={24}
27         />
28       </div>
29
30       <nav className="max-w-7xl mx-auto px-6 h-24 flex items-center justify-between">
31         <Link href="/" className="flex items-center">
32           <Image
33             src="/logos/sena-fe-logo.png"
34             alt="Sena Fondo Emprender"
35             className="h-16 w-auto"
36             width={200}
37             height={64}
38           />
39         </Link>
40       </nav>
41     </header>
42   );
43 }
```



## → Actividad 5.

### **Describir la actividad realizada de manera clara y detallada.**

Socializar los requerimientos de diseño aprobados por los funcionarios del proceso junto con la Product Owner y el equipo de diseño, permitiendo al equipo Frontend continuar con la parametrización de los componentes definidos y reportar el avance de la tarea #47.

### **Descripción de la actividad realizada:**

Durante el Daily programado del Sprint 1, la Product Owner Diana informó al equipo sobre los avances obtenidos en diversas reuniones sostenidas con funcionarios responsables del proceso.

En estas reuniones, realizadas en compañía del equipo de diseño, se logró avanzar en la validación y aprobación de algunos requerimientos relacionados con la interfaz del sistema, los cuales incluyen:

- Diseño de nuevos componentes.
- Modificación de algunos elementos existentes.
- Definición de lineamientos visuales necesarios para el desarrollo del Frontend.

Una vez obtenida esta información, fue transmitida formalmente al equipo de diseño, quienes realizaron una sesión de trabajo donde se procedió a explicar en detalle los cambios, lineamientos y ajustes que deben aplicarse.

Esta socialización permitió que el equipo Frontend continúe con la parametrización de variables y componentes, alineándose con los requerimientos aprobados y garantizando consistencia visual en el desarrollo de la aplicación.

Durante la misma sesión se informó que la tarea #47, correspondiente a la implementación del componente Header con navegación, avance en su desarrollo y fue finalizada a la espera de revisión.

Posteriormente, la tarea fue movida al estado Review, quedando disponible para su proceso de validación por parte del área de QA.





Como parte del proceso de verificación del desarrollo, se utilizó la herramienta ResponsivelyApp, la cual permite visualizar de manera simultánea diferentes resoluciones del sitio web.

Mediante esta herramienta se realizó la revisión del frontend en tres vistas principales:

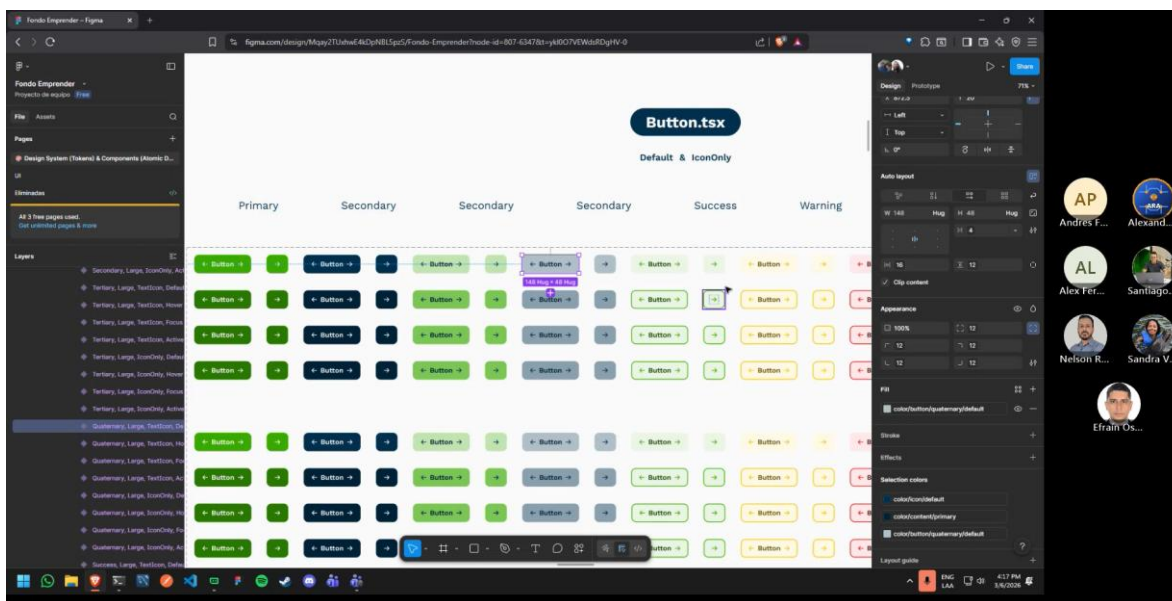
- Dispositivos móviles
- Tablets
- Desktop

Esto permitió validar en tiempo real el comportamiento responsive de los componentes desarrollados y verificar la correcta adaptación de la interfaz en diferentes tamaños de pantalla.

## EVIDENCIAS DEL ENTREGABLE

A continuación, se puede observar las pruebas referentes a los entregables:

- Anexar los 3 Entregables





```
frontend > app > components > layout > @ Header.txt > Header
15 export const Header = () => {
16   return (
17     <div>
18       </div>
19     </div>
20   )
21 }
22
23 const className="max-w-360 w-full mx-auto h-[107.27px] flex items-center
24 justify-between px-6 md:px-20";
25
26 <Link href="/" className="flex items-center">
27   
34 </Link>
35
36 <div className="hidden lg:flex items-center gap-10">
37   <ul className="flex items-center gap-10">
38     <li key={link.name} className="flex items-center justify-center">
39       <Link
40         href={link.href}
41         className="text-tertiary hover:text-primary
42         transition-colors"
43       >
44         <Typography variant="body1" weight="semibold">
45           {link.name}
46         </Typography>
47       </Link>
48     </li>
49   </ul>
50 </div>
51
52 <div className="hidden lg:flex items-center gap-10">
53   <button intent="primary" className="py-3 px-4 flex items-center
54   justify-center gap-1 rounded-xl">
55     Acceso <span className="ml-1 text-xl">+</span>
56   </button>
57 </div>
58
59 <button
60   className="lg:hidden text-tertiary p-2"
61   onClick={() => setIsMobileMenuOpen(!isMobileMenuOpen)}
62 >
63   <div className="space-y-1.5">
64     <span className="block w-6 h-0.5 bg-current transition-all $
65     {isMobileMenuOpen ? 'rotate-45 translate-y-2' : ''}"/>
66     <span className="block w-6 h-0.5 bg-current ${isMobileMenuOpen ?
67     'opacity-0' : ''}"/>
68     <span className="block w-6 h-0.5 bg-current transition-all $
69     {isMobileMenuOpen ? 'rotate-45 translate-y-2' : ''}"/>
70   </div>
71 </button>
72
73 </div>
74
75 </div>
76
77 </div>
78
79 </div>
80
81 </div>
82
83 </div>
84
85 </div>
86
87 </div>
88
89 </div>
90
91 </div>
92
93 </div>
94
95 </div>
96
97 </div>
98
99 </div>
100
101 </div>
102
103 </div>
104
105 </div>
106
107 </div>
108
109 </div>
110
111 </div>
112
113 </div>
114
115 </div>
116
117 </div>
118
119 </div>
120
121 </div>
122
123 </div>
124
125 </div>
126
127 </div>
128
129 </div>
130
131 </div>
132
133 </div>
134
135 </div>
136
137 </div>
138
139 </div>
140
141 </div>
142
143 </div>
144
145 </div>
146
147 </div>
148
149 </div>
150
151 </div>
152
153 </div>
154
155 </div>
156
157 </div>
158
159 </div>
160
161 </div>
162
163 </div>
164
165 </div>
166
167 </div>
168
169 </div>
170
171 </div>
172
173 </div>
174
175 </div>
176
177 </div>
178
179 </div>
180
181 </div>
182
183 </div>
184
185 </div>
186
187 </div>
188
189 </div>
190
191 </div>
192
193 </div>
194
195 </div>
196
197 </div>
198
199 </div>
200
201 </div>
202
203 </div>
204
205 </div>
206
207 </div>
208
209 </div>
210
211 </div>
212
213 </div>
214
215 </div>
216
217 </div>
218
219 </div>
220
221 </div>
222
223 </div>
224
225 </div>
226
227 </div>
228
229 </div>
230
231 </div>
232
233 </div>
234
235 </div>
236
237 </div>
238
239 </div>
240
241 </div>
242
243 </div>
244
245 </div>
246
247 </div>
248
249 </div>
250
251 </div>
252
253 </div>
254
255 </div>
256
257 </div>
258
259 </div>
260
261 </div>
262
263 </div>
264
265 </div>
266
267 </div>
268
269 </div>
270
271 </div>
272
273 </div>
274
275 </div>
276
277 </div>
278
279 </div>
280
281 </div>
282
283 </div>
284
285 </div>
286
287 </div>
288
289 </div>
290
291 </div>
292
293 </div>
294
295 </div>
296
297 </div>
298
299 </div>
300
301 </div>
302
303 </div>
304
305 </div>
306
307 </div>
308
309 </div>
310
311 </div>
312
313 </div>
314
315 </div>
316
317 </div>
318
319 </div>
320
321 </div>
322
323 </div>
324
325 </div>
326
327 </div>
328
329 </div>
330
331 </div>
332
333 </div>
334
335 </div>
336
337 </div>
338
339 </div>
340
341 </div>
342
343 </div>
344
345 </div>
346
347 </div>
348
349 </div>
350
351 </div>
352
353 </div>
354
355 </div>
356
357 </div>
358
359 </div>
360
361 </div>
362
363 </div>
364
365 </div>
366
367 </div>
368
369 </div>
370
371 </div>
372
373 </div>
374
375 </div>
376
377 </div>
378
379 </div>
380
381 </div>
382
383 </div>
384
385 </div>
386
387 </div>
388
389 </div>
390
391 </div>
392
393 </div>
394
395 </div>
396
397 </div>
398
399 </div>
400
401 </div>
402
403 </div>
404
405 </div>
406
407 </div>
408
409 </div>
410
411 </div>
412
413 </div>
414
415 </div>
416
417 </div>
418
419 </div>
420
421 </div>
422
423 </div>
424
425 </div>
426
427 </div>
428
429 </div>
430
431 </div>
432
433 </div>
434
435 </div>
436
437 </div>
438
439 </div>
440
441 </div>
442
443 </div>
444
445 </div>
446
447 </div>
448
449 </div>
450
451 </div>
452
453 </div>
454
455 </div>
456
457 </div>
458
459 </div>
460
461 </div>
462
463 </div>
464
465 </div>
466
467 </div>
468
469 </div>
470
471 </div>
472
473 </div>
474
475 </div>
476
477 </div>
478
479 </div>
480
481 </div>
482
483 </div>
484
485 </div>
486
487 </div>
488
489 </div>
490
491 </div>
492
493 </div>
494
495 </div>
496
497 </div>
498
499 </div>
500
501 </div>
502
503 </div>
504
505 </div>
506
507 </div>
508
509 </div>
510
511 </div>
512
513 </div>
514
515 </div>
516
517 </div>
518
519 </div>
520
521 </div>
522
523 </div>
524
525 </div>
526
527 </div>
528
529 </div>
530
531 </div>
532
533 </div>
534
535 </div>
536
537 </div>
538
539 </div>
540
541 </div>
542
543 </div>
544
545 </div>
546
547 </div>
548
549 </div>
550
551 </div>
552
553 </div>
554
555 </div>
556
557 </div>
558
559 </div>
560
561 </div>
562
563 </div>
564
565 </div>
566
567 </div>
568
569 </div>
570
571 </div>
572
573 </div>
574
575 </div>
576
577 </div>
578
579 </div>
580
581 </div>
582
583 </div>
584
585 </div>
586
587 </div>
588
589 </div>
590
591 </div>
592
593 </div>
594
595 </div>
596
597 </div>
598
599 </div>
600
601 </div>
602
603 </div>
604
605 </div>
606
607 </div>
608
609 </div>
610
611 </div>
612
613 </div>
614
615 </div>
616
617 </div>
618
619 </div>
620
621 </div>
622
623 </div>
624
625 </div>
626
627 </div>
628
629 </div>
630
631 </div>
632
633 </div>
634
635 </div>
636
637 </div>
638
639 </div>
640
641 </div>
642
643 </div>
644
645 </div>
646
647 </div>
648
649 </div>
650
651 </div>
652
653 </div>
654
655 </div>
656
657 </div>
658
659 </div>
660
661 </div>
662
663 </div>
664
665 </div>
666
667 </div>
668
669 </div>
670
671 </div>
672
673 </div>
674
675 </div>
676
677 </div>
678
679 </div>
680
681 </div>
682
683 </div>
684
685 </div>
686
687 </div>
688
689 </div>
690
691 </div>
692
693 </div>
694
695 </div>
696
697 </div>
698
699 </div>
700
701 </div>
702
703 </div>
704
705 </div>
706
707 </div>
708
709 </div>
710
711 </div>
712
713 </div>
714
715 </div>
716
717 </div>
718
719 </div>
720
721 </div>
722
723 </div>
724
725 </div>
726
727 </div>
728
729 </div>
730
731 </div>
732
733 </div>
734
735 </div>
736
737 </div>
738
739 </div>
740
741 </div>
742
743 </div>
744
745 </div>
746
747 </div>
748
749 </div>
750
751 </div>
752
753 </div>
754
755 </div>
756
757 </div>
758
759 </div>
760
761 </div>
762
763 </div>
764
765 </div>
766
767 </div>
768
769 </div>
770
771 </div>
772
773 </div>
774
775 </div>
776
777 </div>
778
779 </div>
780
781 </div>
782
783 </div>
784
785 </div>
786
787 </div>
788
789 </div>
790
791 </div>
792
793 </div>
794
795 </div>
796
797 </div>
798
799 </div>
800
801 </div>
802
803 </div>
804
805 </div>
806
807 </div>
808
809 </div>
810
811 </div>
812
813 </div>
814
815 </div>
816
817 </div>
818
819 </div>
820
821 </div>
822
823 </div>
824
825 </div>
826
827 </div>
828
829 </div>
830
831 </div>
832
833 </div>
834
835 </div>
836
837 </div>
838
839 </div>
840
841 </div>
842
843 </div>
844
845 </div>
846
847 </div>
848
849 </div>
850
851 </div>
852
853 </div>
854
855 </div>
856
857 </div>
858
859 </div>
860
861 </div>
862
863 </div>
864
865 </div>
866
867 </div>
868
869 </div>
870
871 </div>
872
873 </div>
874
875 </div>
876
877 </div>
878
879 </div>
880
881 </div>
882
883 </div>
884
885 </div>
886
887 </div>
888
889 </div>
890
891 </div>
892
893 </div>
894
895 </div>
896
897 </div>
898
899 </div>
900
901 </div>
902
903 </div>
904
905 </div>
906
907 </div>
908
909 </div>
910
911 </div>
912
913 </div>
914
915 </div>
916
917 </div>
918
919 </div>
920
921 </div>
922
923 </div>
924
925 </div>
926
927 </div>
928
929 </div>
930
931 </div>
932
933 </div>
934
935 </div>
936
937 </div>
938
939 </div>
940
941 </div>
942
943 </div>
944
945 </div>
946
947 </div>
948
949 </div>
950
951 </div>
952
953 </div>
954
955 </div>
956
957 </div>
958
959 </div>
960
961 </div>
962
963 </div>
964
965 </div>
966
967 </div>
968
969 </div>
970
971 </div>
972
973 </div>
974
975 </div>
976
977 </div>
978
979 </div>
980
981 </div>
982
983 </div>
984
985 </div>
986
987 </div>
988
989 </div>
990
991 </div>
992
993 </div>
994
995 </div>
996
997 </div>
998
999 </div>
1000
1001 </div>
1002
1003 </div>
1004
1005 </div>
1006
1007 </div>
1008
1009 </div>
1010
1011 </div>
1012
1013 </div>
1014
1015 </div>
1016
1017 </div>
1018
1019 </div>
1020
1021 </div>
1022
1023 </div>
1024
1025 </div>
1026
1027 </div>
1028
1029 </div>
1030
1031 </div>
1032
1033 </div>
1034
1035 </div>
1036
1037 </div>
1038
1039 </div>
1040
1041 </div>
1042
1043 </div>
1044
1045 </div>
1046
1047 </div>
1048
1049 </div>
1050
1051 </div>
1052
1053 </div>
1054
1055 </div>
1056
1057 </div>
1058
1059 </div>
1060
1061 </div>
1062
1063 </div>
1064
1065 </div>
1066
1067 </div>
1068
1069 </div>
1070
1071 </div>
1072
1073 </div>
1074
1075 </div>
1076
1077 </div>
1078
1079 </div>
1080
1081 </div>
1082
1083 </div>
1084
1085 </div>
1086
1087 </div>
1088
1089 </div>
1090
1091 </div>
1092
1093 </div>
1094
1095 </div>
1096
1097 </div>
1098
1099 </div>
1100
1101 </div>
1102
1103 </div>
1104
1105 </div>
1106
1107 </div>
1108
1109 </div>
1110
1111 </div>
1112
1113 </div>
1114
1115 </div>
1116
1117 </div>
1118
1119 </div>
1120
1121 </div>
1122
1123 </div>
1124
1125 </div>
1126
1127 </div>
1128
1129 </div>
1130
1131 </div>
1132
1133 </div>
1134
1135 </div>
1136
1137 </div>
1138
1139 </div>
1140
1141 </div>
1142
1143 </div>
1144
1145 </div>
1146
1147 </div>
1148
1149 </div>
1150
1151 </div>
1152
1153 </div>
1154
1155 </div>
1156
1157 </div>
1158
1159 </div>
1160
1161 </div>
1162
1163 </div>
1164
1165 </div>
1166
1167 </div>
1168
1169 </div>
1170
1171 </div>
1172
1173 </div>
1174
1175 </div>
1176
1177 </div>
1178
1179 </div>
1180
1181 </div>
1182
1183 </div>
1184
1185 </div>
1186
1187 </div>
1188
1189 </div>
1190
1191 </div>
1192
1193 </div>
1194
1195 </div>
1196
1197 </div>
1198
1199 </div>
1200
1201 </div>
1202
1203 </div>
1204
1205 </div>
1206
1207 </div>
1208
1209 </div>
1210
1211 </div>
1212
1213 </div>
1214
1215 </div>
1216
1217 </div>
1218
1219 </div>
1220
1221 </div>
1222
1223 </div>
1224
1225 </div>
1226
1227 </div>
1228
1229 </div>
1230
1231 </div>
1232
1233 </div>
1234
1235 </div>
1236
1237 </div>
1238
1239 </div>
1240
1241 </div>
1242
1243 </div>
1244
1245 </div>
1246
1247 </div>
1248
1249 </div>
1250
1251 </div>
1252
1253 </div>
1254
1255 </div>
1256
1257 </div>
1258
1259 </div>
1260
1261 </div>
1262
1263 </div>
1264
1265 </div>
1266
1267 </div>
1268
1269 </div>
1270
1271 </div>
1272
1273 </div>
1274
1275 </div>
1276
1277 </div>
1278
1279 </div>
1280
1281 </div>
1282
1283 </div>
1284
1285 </div>
1286
1287 </div>
1288
1289 </div>
1290
1291 </div>
1292
1293 </div>
1294
1295 </div>
1296
1297 </div>
1298
1299 </div>
1300
1301 </div>
1302
1303 </div>
1304
1305 </div>
1306
1307 </div>
1308
1309 </div>
1310
1311 </div>
1312
1313 </div>
1314
1315 </div>
1316
1317 </div>
1318
1319 </div>
1320
1321 </div>
1322
1323 </div>
1324
1325 </div>
1326
1327 </div>
1328
1329 </div>
1330
1331 </div>
1332
1333 </div>
1334
1335 </div>
1336
1337 </div>
1338
1339 </div>
1340
1341 </div>
1342
1343 </div>
1344
1345 </div>
1346
1347 </div>
1348
1349 </div>
1350
1351 </div>
1352
1353 </div>
1354
1355 </div>
1356
1357 </div>
1358
1359 </div>
1360
1361 </div>
1362
1363 </div>
1364
1365 </div>
1366
1367 </div>
1368
1369 </div>
1370
1371 </div>
1372
1373 </div>
1374
1375 </div>
1376
1377 </div>
1378
1379 </div>
1380
1381 </div>
1382
1383 </div>
1384
1385 </div>
1386
1387 </div>
1388
1389 </div>
1390
1391 </div>
1392
1393 </div>
1394
1395 </div>
1396
1397 </div>
1398
1399 </div>
1400
1401 </div>
1402
1403 </div>
1404
1405 </div>
1406
1407 </div>
1408
1409 </div>
1410
1411 </div>
1412
1413 </div>
1414
1415 </div>
1416
1417 </div>
1418
1419 </div>
1420
1421 </div>
1422
1423 </div>
1424
1425 </div>
1426
1427 </div>
1428
1429 </div>
1430
1431 </div>
1432
1433 </div>
1434
1435 </div>
1436
1437 </div>
1438
1439 </div>
1440
1441 </div>
1442
1443 </div>
1444
1445 </div>
1446
1447 </div>
1448
1449 </div>
1450
1451 </div>
1452
1453 </div>
1454
1455 </div>
1456
1457 </div>
1458
1459 </div>
1460
1461 </div>
1462
1463 </div>
1464
1465 </div>
1466
1467 </div>
1468
1469 </div>
1470
1471 </div>
1472
1473 </div>
1474
1475 </div>
1476
1477 </div>
1478
1479 </div>
1480
1481 </div>
1482
1483 </div>
1484
1485 </div>
1486
1487 </div>
1488
1489 </div>
1490
1491 </div>
1492
1493 </div>
1494
1495 </div>
1496
1497 </div>
1498
1499 </div>
1500
1501 </div>
1502
1503 </div>
1504
1505 </div>
1506
1507 </div>
1508
1509 </div>
1510
1511 </div>
1512
1513 </div>
1514
1515 </div>
1516
1517 </div>
1518
1519 </div>
1520
1521 </div>
1522
1523 </div>
1524
1525 </div>
1526
1527 </div>
1528
1529 </div>
1530
1531 </div>
1532
1533 </div>
1534
1535 </div>
1536
1537 </div>
1538
1539 </div>
1540
1541 </div>
1542
1543 </div>
1544
1545 </div>
1546
1547 </div>
1548
1549 </div>
1550
1551 </div>
1552
1553 </div>
1554
1555 </div>
1556
1557 </div>
1558
1559 </div>
1560
1561 </div>
1562
1563 </div>
1564
1565 </div>
1566
1567 </div>
1568
1569 </div>
1570
1571 </div>
1572
1573 </div>
1574
1575 </div>
1576
1577 </div>
1578
1579 </div>
1580
1581 </div>
1582
1583 </div>
1584
1585 </div>
1586
1587 </div>
1588
1589 </div>
1590
1591 </div>
1592
1593 </div>
1594
1595 </div>
1596
1597 </div>
1598
1599 </div>
1600
1601 </div>
1602
1603 </div>
1604
1605 </div>
1606
1607 </div>
1608
1609 </div>
1610
1611 </div>
1612
1613 </div>
1614
1615 </div>
1616
1617 </div>
1618
1619 </div>
1620
1621 </div>
1622
1623 </div>
1624
1625 </div>
1626
1627 </div>
1628
1629 </div>
1630
1631 </div>
16
```



**OPCIONAL FINALIZANDO EL INFORME:**

**NUEVAS PRACTICAS IMPLEMENTADAS (SI APLICA).**

A continuación, se puede observar las pruebas referentes a la implementación de nuevas (buenas) prácticas:

**MEJORAS/OBSERVACIONES (SI APLICA).**